

BIJSLUITER: INFORMATIE VOOR DE GEBRUIK(ST)ER

Enbrel 25 mg oplossing voor injectie in een voorgevulde spuit

Etanercept

Lees de hele bijsluiter (beide zijden) zorgvuldig door voordat u start met het gebruik van dit geneesmiddel.

- Bewaar deze bijsluiter, het kan nodig zijn om deze nogmaals door te lezen.
- Uw arts zal u ook een ‘Patiëntenkaart’ geven, die belangrijke veiligheidsinformatie bevat die u moet kennen voor en tijdens behandeling met Enbrel.
- Heeft u nog vragen, raadpleeg dan uw arts of apotheker.
- Dit geneesmiddel is aan u voorgeschreven of aan een kind waar u voor zorgt. Geef dit geneesmiddel niet door aan anderen. Dit geneesmiddel kan schadelijk voor hen zijn, zelfs als de verschijnselen dezelfde zijn als waarvoor u of het kind het geneesmiddel heeft gekregen.
- Wanneer één van de bijwerkingen ernstig wordt of in geval er bij u een bijwerking optreedt die niet in deze bijsluiter is vermeld, raadpleeg dan uw arts of apotheker.

In deze bijsluiter:

Informatie in deze bijsluiter is ingedeeld in de volgende 7 rubrieken:

1. **Wat is Enbrel en waarvoor wordt het gebruikt**
2. **Wat u moet weten voordat u Enbrel gebruikt**
3. **Hoe wordt Enbrel gebruikt**
4. **Mogelijke bijwerkingen**
5. **Hoe bewaart u Enbrel**
6. **Aanvullende informatie**
7. **Instructies voor het bereiden en het toedienen van een Enbrel-injectie (Zie achterkant)**

1. WAT IS ENBREL EN WAARVOOR WORDT HET GEBRUIKT

Etanercept, het werkzame bestanddeel van Enbrel, is een biologisch geneesmiddel dat wordt gemaakt van twee menselijke eiwitten. Het blokkeert de activiteit van een ander eiwit in het lichaam dat ontsteking veroorzaakt. Etanercept werkt door de ontsteking die door bepaalde ziekten veroorzaakt wordt, te verminderen.

Bij volwassenen (leeftijd vanaf 18 jaar), kan Enbrel gebruikt worden voor matige of ernstige **reumatoïde artritis**, **arthritis psoriatica**, ernstige **spondylitis ankylopoetica** en matige tot ernstige **psoriasis** – in elk van de gevallen gewoonlijk wanneer andere, veel gebruikte behandelingen niet goed genoeg gewerkt hebben of niet geschikt voor u zijn.

Voor reumatoïde artritis wordt Enbrel gewoonlijk in combinatie met methotrexaat gebruikt, hoewel het ook alleen gebruikt kan worden wanneer behandeling met methotrexaat ongeschikt voor u is. Alleen of in combinatie met methotrexaat kan Enbrel de schade aan uw gewrichten die veroorzaakt wordt door reumatoïde artritis vertragen en het vermogen om dagelijkse activiteiten te volbrengen verbeteren.

Bij patiënten met arthritis psoriatica met aandoeningen aan meerdere gewrichten kan Enbrel uw vermogen om de activiteiten van het dagelijks leven uit te voeren verbeteren. Bij patiënten met meerdere symmetrische pijnlijke of gezwollen gewrichten (bijv. handen, polsen en voeten) kan Enbrel de structurele schade aan deze gewrichten, die door de aandoening wordt veroorzaakt, vertragen.

Enbrel wordt ook voorgeschreven voor de behandeling van de volgende aandoeningen bij kinderen en adolescenten:

- Polyarticulaire juveniele idiopathische artritis (een type juveniele artritis dat vele gewrichten aantast) bij patiënten vanaf 4 jaar die onvoldoende respons hadden op methotrexaat (of dit niet kunnen gebruiken).
- Ernstige psoriasis bij patiënten vanaf 8 jaar die onvoldoende respons hadden op fototherapieën en andere systemische therapieën (of deze niet kunnen gebruiken).

Enbrel mag niet gebruikt worden voor de behandeling van hepatitis gerelateerd aan alcoholmisbruik. Vertel uw arts of u of het kind dat u verzorgt een voorgeschiedenis van alcoholmisbruik heeft.

Enbrel wordt niet aanbevolen voor de behandeling van Wegener-granulomatosis, een zeldzame ontstekingsziekte. Raadpleeg uw arts als u of het kind dat u verzorgt Wegener-granulomatosis heeft.

2. WAT U MOET WETEN VOORDAT U ENBREL GEBRUIKT

Gebruik Enbrel niet

- **Allergie:** Als u of het kind waar u voor zorgt allergisch (overgevoelig) bent/is voor etanercept of één van de andere bestanddelen van Enbrel. Als u of het kind allergische reacties ervaart zoals een beklemmend gevoel op de borst, piepende en hijgende ademhaling, duizeligheid of uitslag, mag u Enbrel niet meer injecteren en moet u onmiddellijk contact opnemen met uw arts.
- **Ernstige bloedvergiftiging:** Als u of uw kind een ernstige bloedvergiftiging, sepsis genaamd, heeft, of het risico loopt dat zich bij u of uw kind ernstige bloedvergiftiging ontwikkelt. Als u twijfelt, raadpleegt u dan alstublieft uw arts.
- **Infecties:** Als u of het kind een infectie heeft. Als u twijfelt, raadpleeg dan uw arts.

Wees extra voorzichtig met Enbrel

- **Infecties/operatie:** Als zich bij u of het kind een nieuwe infectie ontwikkelt of als u of het kind op het punt staat een grote operatie te ondergaan wil uw arts de behandeling met Enbrel misschien controleren.
- **Infecties/diabetes:** Vertel het uw arts als u of het kind een voorgeschiedenis heeft van terugkerende infecties of lijdt aan diabetes of andere ziektes die het risico op infectie verhogen.
- **Infecties/controle:** Vertel het uw arts als u recent buiten de Europese regio heeft gereisd. Als u of uw kind symptomen ontwikkelt van een infectie, zoals koorts, rillingen of hoest, informeer dan onmiddellijk uw arts. Uw arts kan besluiten om de controle op aanwezigheid van infecties bij u of het kind voort te zetten nadat gestopt is met het gebruik van Enbrel.
- **Tuberculose:** Aangezien gevallen van tuberculose zijn gemeld bij patiënten die met Enbrel werden behandeld, zal uw arts willen onderzoeken of tekenen en symptomen van tuberculose aanwezig zijn vóór het starten met Enbrel. Dit kan inhouden een grondig onderzoek naar de medische geschiedenis, een röntgenfoto van de borst en een tuberculinetest. De uitkomst van deze onderzoeken dient op de 'Patiëntenkaart' te worden genoteerd. Als u of het kind ooit tuberculose heeft gehad, of in contact bent geweest met iemand die tuberculose heeft gehad, is het erg belangrijk dat u dat uw arts vertelt. Als verschijnselen van tuberculose (zoals aanhoudende hoest, gewichtsverlies, lusteloosheid, matige koorts) of van enig andere infectie optreden tijdens of na de therapie, informeer dan onmiddellijk uw arts.
- **Hepatitis B:** Uw arts kan besluiten de aanwezigheid van hepatitis-B-infectie te onderzoeken voordat u of het kind met de behandeling met Enbrel begint.
- **Hepatitis C:** Informeer uw arts als u of het kind hepatitis C heeft. Uw arts kan wensen de behandeling met Enbrel te controleren als de infectie verergert.
- **Bloedaandoeningen:** Zoek onmiddellijk medisch advies als u of het kind tekenen of symptomen heeft zoals aanhoudende koorts, keelpijn, blauwe plekken, bloedingen of bleekheid. Zulke

symptomen kunnen wijzen op het bestaan van mogelijk levensbedreigende bloedcelstoornissen die het nodig kunnen maken om te stoppen met het gebruik van Enbrel.

- **Zenuwstelsel- en oogaandoeningen:** Vertel het uw arts als u of het kind multiple sclerose of optische neuritis (ontsteking van de zenuwen van de ogen) of myelitis transversa (ontsteking van het ruggenmerg) heeft. Uw arts zal bepalen of Enbrel een geschikte behandeling is.
- **Congestief hartfalen:** Vertel het uw arts als u of het kind een verleden van congestief hartfalen heeft, omdat Enbrel voorzichtig dient te worden toegepast onder deze omstandigheden.
- **Huidkanker:** Vertel uw arts als bij u of bij het kind dat u verzorgt uiterlijke verandering van de huid of gezwollen op de huid ontstaan.
- **Vaccinaties:** Indien mogelijk moeten kinderen alle vaccinaties hebben gekregen voordat ze Enbrel gebruiken. Sommige vaccins, zoals poliovaccin dat via de mond wordt ingenomen, mogen niet gegeven worden tijdens gebruik van Enbrel. Overlegt u alstublieft met uw arts voordat u of het kind vaccins ontvangt.
- **Waterpokken:** Vertel het uw arts als u of het kind is blootgesteld aan waterpokken tijdens gebruik van Enbrel. Uw arts zal bepalen of preventieve behandeling tegen waterpokken nodig is.

Gebruik met andere geneesmiddelen

Vertel uw arts of apotheker als u of het kind andere geneesmiddelen gebruikt of kort geleden heeft gebruikt. Dit geldt ook voor geneesmiddelen die u zonder voorschrift kunt krijgen. U of het kind dient Enbrel niet te gebruiken met geneesmiddelen die de actieve bestanddelen anakinra of abatacept bevatten

Gebruik van Enbrel met voedsel en drank

Enbrel kan met of zonder voedsel of drank gebruikt worden.

Zwangerschap en borstvoeding

De effecten van Enbrel bij zwangere vrouwen zijn onbekend en daarom wordt het gebruik van Enbrel tijdens de zwangerschap niet aanbevolen. Mensen die Enbrel gebruiken dienen niet zwanger te raken. Als de patiënt zwanger raakt, moet u de arts van de patiënt raadplegen.

Mensen die Enbrel gebruiken dienen geen borstvoeding te geven omdat het niet bekend is of Enbrel overgaat in de moedermelk.

Rijvaardigheid en het gebruik van machines

Het is niet te verwachten dat het gebruik van Enbrel de rijvaardigheid of het gebruik van machines beïnvloedt.

Belangrijke informatie over latex

Neem voordat u Enbrel gebruikt contact op met uw arts als het wordt vastgehouden door of wordt toegediend aan iemand met een latexallergie, aangezien het naalddopje in de Enbrel-verpakking van latex is gemaakt.

3. HOE WORDT ENBREL GEBRUIKT

Volg bij het gebruik van Enbrel nauwgezet het advies van uw arts. Raadpleeg bij twijfel uw arts of apotheker.

Als u denkt dat het effect van Enbrel te sterk of te zwak is, overlegt u dan met uw arts of apotheker.

Dosering voor volwassen patiënten (18 jaar en ouder)

Reumatoïde artritis, arthritis psoriatica en spondylitis ankylopoetica

De gebruikelijke dosering is 25 mg, twee maal per week gegeven of 50 mg één maal per week als onderhuidse injectie. Uw dokter kan echter een andere frequentie voor het injecteren van Enbrel vaststellen.

Plaque psoriasis

De gebruikelijke dosering is 25 mg twee maal per week of 50 mg één maal per week.

Ook mag gedurende maximaal 12 weken 50 mg twee maal per week gegeven worden, gevolgd door 25 mg twee maal per week of 50 mg één maal per week.

Uw arts zal beslissen hoe lang u Enbrel moet gebruiken en of herbehandeling noodzakelijk is op basis van uw respons. Als Enbrel na 12 weken geen effect heeft op uw conditie, kan uw arts u adviseren te stoppen met het nemen van dit geneesmiddel.

Dosering voor kinderen en adolescenten

De geschikte dosis en frequentie van de dosering voor het kind of de adolescent zal variëren afhankelijk van het lichaamsgewicht en de aandoening. Dit is een spuit voor éénmalig gebruik bij patiënten die 62,5 kg of meer wegen. Er zijn 25 mg injectieflacons beschikbaar voor gebruik bij kinderen waarmee doses van minder dan 25 mg toegediend kunnen worden. De arts zal u gedetailleerde aanwijzingen geven voor het klaarmaken en afmeten van de juiste dosis.

Voor polyarticulaire juveniele idiopathische artritis bij patiënten vanaf 4 jaar is de aanbevolen dosis 0,4 mg Enbrel per kg lichaamsgewicht (tot een maximum van 25 mg), en dient twee maal per week toegediend te worden.

Voor psoriasis bij patiënten vanaf 8 jaar is de aanbevolen dosis 0,8 mg Enbrel per kg lichaamsgewicht (tot een maximum van 50 mg), en dient één maal per week toegediend te worden. Wanneer Enbrel na 12 weken geen effect heeft op de toestand van het kind, kan uw arts u vertellen dat u moet stoppen het gebruik van dit geneesmiddel.

Toedieningsweg en manier van toedienen

Enbrel wordt toegediend door middel van een onderhuidse injectie (subcutane injectie).

Gedetailleerde instructies over hoe Enbrel bereid en geïnjecteerd moet worden zijn te vinden in rubriek 7 “INSTRUCTIES VOOR HET BEREIDEN EN HET TOEDIENEN VAN EEN ENBREL-INJECTIE”. Meng de Enbrel-oplossing niet met andere geneesmiddelen.

Om u eraan te helpen herinneren kan het handig zijn om in uw agenda te noteren op welke dagen van de week Enbrel gebruikt moet worden.

Wat u moet doen als u meer van Enbrel heeft gebruikt dan u zou mogen

Als u meer Enbrel heeft gebruikt dan u zou mogen (door teveel in één keer te injecteren of door het te vaak te gebruiken), moet u onmiddellijk een arts of apotheker raadplegen. Neem altijd de doos van het geneesmiddel mee, zelfs als deze leeg is.

Wat u moet doen wanneer u bent vergeten Enbrel te injecteren

Als u een dosis vergeten bent, dient u deze te injecteren zodra u daaraan denkt, tenzij de volgende dosis de volgende dag gegeven moet worden, in welk geval u de vergeten dosis moet overslaan. Daarna moet u doorgaan met het geneesmiddel te injecteren op de gebruikelijke dagen. Als u er niet

aan denkt tot de dag dat de volgende injectie toegediend moet worden, neem dan geen dubbele dosis (twee doses op dezelfde dag) om zo een vergeten dosis in te halen.

Als u nog vragen heeft over het gebruik van dit geneesmiddel, vraag dan uw arts of apotheker.

4. MOGELIJKE BIJWERKINGEN

Zoals alle geneesmiddelen kan Enbrel bijwerkingen veroorzaken, hoewel niet iedereen deze bijwerkingen krijgt.

Er kunnen andere bijwerkingen optreden dan die vermeld worden in deze bijsluiter. Als u zich zorgen maakt over een bijwerking, of als er een bijwerking optreedt die niet in deze bijsluiter is vermeld, raadpleeg dan uw arts of apotheker.

Allergische reacties

Als iets van het onderstaande zich voordoet, injecteer dan geen Enbrel meer. Waarschuw onmiddellijk de arts of ga naar de afdeling Eerste Hulp van het dichtstbijzijnde ziekenhuis.

- Moeilijkheden met slikken of ademen
- Zwelling in het gezicht, de keel, de handen of de voeten
- Nerveus of angstig voelen, een kloppend gevoel of plotseling rood worden van de huid en/of een warm gevoel
- Ernstige uitslag, jeuk of netelroos (verhoogde stukjes rode of bleke huid die vaak jeuken)

Ernstige allergische reacties komen niet vaak voor. Echter, de bovenstaande symptomen kunnen op een allergische reactie op Enbrel wijzen. U dient dan onmiddellijk medische hulp te zoeken.

Ernstige bijwerkingen

Als u iets van het onderstaande opmerkt, kan het zijn dat u of het kind met spoed medische hulp nodig heeft.

- Tekenen van **ernstige infectie**, zoals hoge koorts die samen kan gaan met hoesten, ademnood, rillingen, zwakheid, of een warme, rode, gevoelige, pijnlijke plaats op de huid of.
- Tekenen van **bloedaandoeningen**, zoals bloeden, blauwe plekken of bleekheid.
- Tekenen van **zenuwaandoeningen**, zoals verdoofd gevoel of tintelingen, veranderingen in het gezichtsvermogen, pijn aan de ogen, of beginnende zwakheid in een arm of een been.
- Tekenen van het **verergeren van hartfalen**, zoals moeheid of kortademigheid bij activiteit, zwelling in de enkels, een vol gevoel in de nek of buik, ademnood gedurende de nacht of hoesten, blauwige kleur van de nagels of rond de lippen.

Dit zijn bijwerkingen die zich soms of zelden voordoen, maar het zijn ernstige condities (waarvan sommige zelden fataal kunnen zijn). Als deze tekenen zich voordoen, waarschuw dan onmiddellijk uw arts of ga naar de afdeling Eerste Hulp van het dichtstbijzijnde ziekenhuis.

Bijwerkingen kunnen voorkomen in verschillende frequenties die als volgt zijn gedefinieerd:

- Zeer vaak: komt voor bij meer dan 1 op de 10 gebruikers
- Vaak: komt voor bij 1 tot 10 op de 100 gebruikers
- Soms: komt voor bij 1 tot 10 op de 1.000 gebruikers
- Zelden: komt voor bij 1 tot 10 op de 10.000 gebruikers
- Zeer zelden: komt voor bij minder dan 1 op de 10.000 gebruikers
- Onbekend: frequentie kan met de beschikbare gegevens niet worden bepaald

De bijwerkingen die hieronder staan zijn bijwerkingen die zijn gezien bij volwassen patiënten. De bijwerkingen die werden gezien bij kinderen en adolescenten zijn vergelijkbaar met degene die gezien werden bij volwassenen.

- **Zeer vaak:** Infecties (inclusief verkoudheid, sinusitis, bronchitis, infecties van de urinewegen en huidinfecties), reacties op de plaats van injectie (inclusief bloeding, blauwe plekken, roodheid, jeuk, pijn en zwelling). Reacties op de plaats van injectie komen zeer vaak voor, maar niet zo vaak meer na de eerste maand van behandeling. Sommige patiënten kregen een reactie op een injectieplaats die al eerder was gebruikt.
- **Vaak:** allergische reacties, koorts, jeuk, antilichamen die tegen normaal weefsel zijn gericht (auto-antilichaamvorming).
- **Soms:** ernstige infecties (inclusief longontsteking, diepe huidinfecties, gewrichtsinfecties, bloedvergiftiging en infecties op verschillende plaatsen), laag aantal bloedplaatjes, huidkanker (exclusief melanomen), plaatselijke zwelling van de huid (angio-oedeem), netelroos (rode of bleke hoger gelegen stukjes huid die vaak jeuken), psoriasis, uitslag, ontsteking van- of littekenvorming in de longen.
- **Zelden:** ernstige allergische reacties (inclusief ernstige plaatselijke zwelling van de huid, piepende en hijgende ademhaling); zowel laag aantal rode als witte bloedcellen, aandoeningen van het zenuwstelsel (met tekenen en symptomen die vergelijkbaar zijn met die van multipele sclerose of ontsteking van de oogzenuwen of van het ruggenmerg), tuberculose, verergering van congestief hartfalen, stuipen, lupus of lupusachtig syndroom (symptomen kunnen zijn aanhoudende uitslag, koorts, gewrichtspijn, en moeheid), ontsteking van de bloedvaten, laag aantal rode bloedcellen, laag aantal witte bloedcellen, laag aantal neutrofielen (een type witte bloedcellen), verhoogde uitslagen van bloedonderzoek van de lever, huiduitslag die kan leiden tot ernstige blaasvorming en vervelling van de huid.
- **Zeer zelden:** falen van het beenmerg om cruciale bloedcellen te maken.
- **Niet bekend:** overmatige activatie van witte bloedcellen geassocieerd met ontsteking (macrofaagactivatiesyndroom).

5. HOE BEWAART U ENBREL

Buiten het bereik en zicht van kinderen houden.

Gebruik Enbrel niet meer na de vervaldatum (EXP) die staat vermeld op de doos.

Bewaren in de koelkast (2°C - 8°C).

Niet in de vriezer bewaren.

De gevulde spuit in de doos bewaren ter bescherming tegen licht.

Nadat u de spuit uit de koelkast heeft gehaald, moet u **ongeveer 15-30 minuten wachten om de Enbrel-oplossing in de spuit op kamertemperatuur laten komen**. Niet op enige andere wijze verwarmen. Daarna wordt onmiddellijk gebruik aangeraden.

Inspecteer de oplossing in de spuit. Injecteer de oplossing in de spuit alleen als deze helder, kleurloos of lichtgeel en vrij van duidelijk zichtbare deeltjes is. Als dit niet zo is, gebruik dan een andere spuit en neem daarna contact op met uw apotheker voor assistentie.

Geneesmiddelen dienen niet weggegooid te worden via het afvalwater of met huishoudelijk afval. Vraag uw apotheker wat u met medicijnen moet doen die niet meer nodig zijn. Deze maatregelen zullen helpen bij de bescherming van het milieu.

6. AANVULLENDE INFORMATIE

Wat bevat Enbrel

Het werkzame bestanddeel in Enbrel is etanercept. Elke voorgevulde spuit bevat 0,5 ml oplossing met 25 mg etanercept.

De andere bestanddelen zijn sucrose, natriumchloride, L-argininehydrochloride, monobasisch dihydraatnatriumfosfaat en dibasisch dihydraatnatriumfosfaat, en water voor injecties.

Hoe ziet Enbrel er uit en en wat is de inhoud van de verpakking

Enbrel wordt geleverd als een voorgevulde spuit met een heldere, kleurloze of lichtgele oplossing voor injectie. Elke verpakking bevat 4, 8 of 24 voorgevulde spuiten en 8, 16 of 48 in alcohol gedrenkte doekjes. Niet alle genoemde verpakkingsgrootten worden in de handel gebracht.

Houder van de vergunning voor het in de handel brengen en fabrikant

Houder van de vergunning voor het in de handel brengen:

Wyeth Europa Ltd.
Huntercombe Lane South
Taplow, Maidenhead
Berkshire, SL6 0PH
Verenigd Koninkrijk

Fabrikant:

Wyeth Pharmaceuticals
New Lane
Havant
Hampshire, PO9 2NG
Verenigd Koninkrijk

Neem voor alle informatie met betrekking tot dit geneesmiddel contact op met de lokale vertegenwoordiger van de houder van de vergunning voor het in de handel brengen.

België/Belgique/Belgien

Luxembourg/Luxemburg
Wyeth Pharmaceuticals S.A./N.V.
Tél/Tel: +32 10 49 47 11
Fax: +32 10 49 48 70

Ireland

Wyeth Pharmaceuticals
Tel: + 353 1 449 3500
Fax: + 353 1 449 3522

Polska

Wyeth Sp. z o.o.
Tel: +48 22 457 1000
Fax: + 48 22 457 1001

Česká Republika

Wyeth Whitehall Czech s.r.o.
Tel: +420 2 67 294 111
Fax: +420 2 67 294 199

Ísland

Icepharma hf.
Tel:+354 540 8000
Fax:+354 540 8001

Portugal

Wyeth Lederle Portugal (Farma) Lda.
Tel: + 351 21 412 82 00
Fax: +351 21 412 01 11

Danmark

Wyeth Danmark
Tlf: + 45 44 88 88 05
Fax: +45 44 88 88 06

Italia

Wyeth Lederle S.p.A.
Tel: + 39 06 927151
Fax: + 39 06 23325555

Slovenská Republika

Wyeth Whitehall Export GmbH,
organizačná zložka
Tel: +42 1 2 654 128 16
Fax: +42 1 2 654 128 17

Deutschland

Wyeth Pharma GmbH
Tel: +49 180 2 29 93 84
Fax: +49 251 204 1128

Κύπρος

Wyeth Hellas (Cyprus
Branch) AEBE
Τηλ: +357 22 817690
Φαξ: + 357 22 751855

Suomi/Finland

Wyeth
Puh/Tel: + 358 20 7414 870
Fax: + 358 20 7414 879

**България/Esti/Latvija/Lietuva/
Österreich / România/Slovenija**
Wyeth-Lederle Pharma GmbH
Тел./Tel/Tālr:+43 1 89 1140
Факс/Faks/Fakss/Faksas/Fax: + 43 1
89 114600

Ελλάδα
Wyeth Hellas A.E.B.E.
Τηλ: + 30 2 10 99 81 600
Φαξ: + 30 2 10 99 21 994

España
Wyeth Farma S.A.
Tel:+ 34 91 334 65 65
Fax: + 34 91 663 65 53

France
Wyeth Pharmaceuticals France
Tél:+ 33 1 41 02 70 00
Fax: + 33 1 41 02 70 10

Magyarország
Wyeth Kft
Tel: +36 1 453 33 30
Fax: +36 1 240 4632

Malta
Vivian Corporation Ltd.
Tel: +35621 344610
Fax: +35621 341087

Nederland
Wyeth Pharmaceuticals
B.V.
Tel: + 31 23 567 2567
Fax: +31 23 567 2599

Norge
Wyeth
Tlf:+47 40 00 23 40
Fax: +47 40 00 23 41

Sverige
Wyeth AB
Tel: + 46 8 470 3200
Fax: + 46 8 730 0666

United Kingdom
Wyeth Pharmaceuticals
Tel: + 44 845 367 0098
Fax: + 44 845 367 0777

Deze bijsluiter is voor de laatste keer goedgekeurd in {datum}.

Gedetailleerde informatie over dit geneesmiddel is beschikbaar op de website van het Europese Geneesmiddelen Bureau (EMA) <http://www.emea.europa.eu>

7. INSTRUCTIES VOOR HET BEREIDEN EN HET TOEDIENEN VAN EEN ENBREL-INJECTIE

Deze rubriek is verdeeld in de volgende subrubrieken:

Inleiding

Stap 1: Voorbereiding voor een injectie

Stap 2: Een injectieplaats kiezen

Stap 3: Het injecteren van de Enbrel-oplossing

Stap 4: Afvalverwerkingsinstructies van de benodigdheden

Inleiding

In de onderstaande instructies wordt uitgelegd hoe Enbrel voor injectie moet worden klaargemaakt en hoe Enbrel moet worden geïnjecteerd. U wordt vriendelijk verzocht de instructies zorgvuldig door te lezen en ze stap voor stap te volgen. Uw arts of de assistente zullen de technieken van zelfinjectie of het geven van een injectie aan een kind met u doornemen. Begin pas met het toedienen van een injectie als u er zeker van bent dat u weet hoe de injectie-oplossing moet worden bereid en hoe u de injectie moet toedienen.

Deze injectie mag niet met een ander geneesmiddel worden gemengd.

Stap 1: Voorbereiding voor een injectie

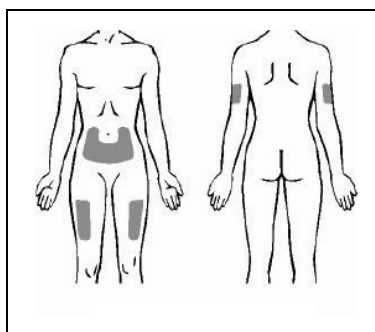
1. Gebruik een schoon, goed verlicht, vlak werkoppervlak.

2. Haal de Enbrel-doos met de voorgevulde spuiten uit de koelkast en zet deze op het vlakke werkoppervlak. Haal er één voorgevulde spuit en één alcoholdoekje uit en plaats deze op het werkoppervlak. De voorgevulde spuit met Enbrel niet schudden. Zet de doos met overgebleven voorgevulde spuiten terug in de koelkast. Bekijk alstublieft [rubriek 5](#) voor instructies voor het bewaren van Enbrel. Als u vragen heeft over het bewaren, neem dan contact op met uw arts, verpleegkundige of apotheker voor verdere instructies.
3. **De Enbrel-oplossing in de spuit heeft 15 tot 30 minuten nodig om op kamertemperatuur te komen.** De naaldbescherming **NIET** verwijderen bij het op kamertemperatuur laten komen. Verwarm Enbrel niet op enige andere wijze (bijvoorbeeld, verwarm het niet in een magnetron of in heet water).
4. Leg de overige benodigdheden die u nodig heeft voor uw injectie klaar. Dit zijn onder andere een alcoholdoekje en een wattenbolletje of een gaasje.
5. Was uw handen met zeep en warm water.
6. Inspecteer de oplossing in de spuit. Injecteer de oplossing in de spuit alleen als deze helder, kleurloos of lichtgeel en vrij van duidelijk zichtbare deeltjes is. Als dit niet zo is, gebruik dan een andere spuit en neem daarna contact op met uw apotheker voor assistentie.

Stap 2: Een injectieplaats kiezen

1. De drie aanbevolen injectieplaatsen voor Enbrel bij gebruik van een voorgevulde spuit zijn: (1) aan de voorzijde van het midden van de dijen, (2) de buik, uitgezonderd het gebied binnen 5 centimeter rond de navel en (3) de achterzijde van de bovenarmen (zie Afbeelding 1). Als u uzelf injecteert, moet u dit niet in de achterzijde van uw bovenarmen doen.

Afbeelding 1



2. Gebruik voor elke nieuwe injectie een andere plaats. Iedere nieuwe injectie dient op een afstand van ten minste 3 cm van een vorige injectieplaats te worden gegeven. Niet injecteren in gebieden waar de huid teer, rood of hard is of waar deze blauwe plekken vertoont. Vermijd gebieden met littekens of striae. (Het kan helpen om telkens de plaats van de vorige injecties te noteren.)
3. Als u of het kind psoriasis heeft, moet u proberen niet direct te injecteren in een verheven, verdikte, rode, of schilferige huid (“psoriatische huidlaesies”).

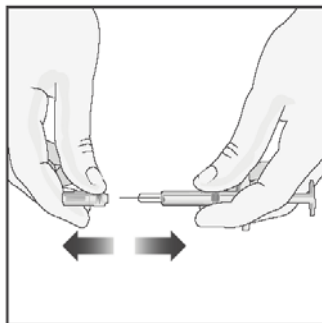
Stap 3: Het injecteren van de Enbrel-oplossing

1. Veeg in een ronddraaiende beweging de injectieplaats waar Enbrel wordt geïnjecteerd met een alcoholdoekje schoon. Raak dit gebied **NIET** meer aan voor het geven van de injectie.

2. Pak de voorgevulde spuit van het vlakke werkoppervlak. Verwijder het naalddopje door het stevig, in het verlengde van de spuit af te trekken (zie Afbeelding 2). **Pas op dat de dop niet verbogen of verdraaid wordt tijdens het verwijderen om beschadiging aan de naald te voorkomen.**

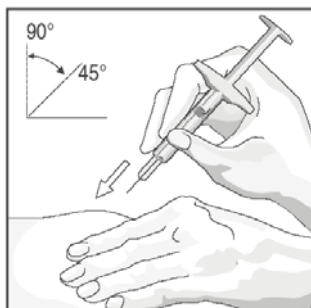
Als u het naalddopje eraf haalt, kan er een vloeistofdruppeltje aan het einde van de naald zitten; dit is normaal. Raak de naald niet aan en houd de naald niet tegen enig oppervlak aan. Raak de zuiger niet aan en stoot er niet tegen. Dit kan ervoor zorgen dat de vloeistof eruit lekt.

Afbeelding 2.



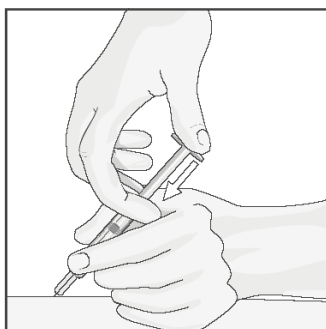
3. Als het schoongemaakte gebied van de huid is opgedroogd, knijp de huid dan met één hand samen en houd de huid stevig vast. Houd de spuit met de andere hand als een potlood vast.
4. Duw de naald met een snelle, korte beweging in een hoek tussen 45° en 90° door de huid (zie Afbeelding 3). Met wat ervaring vindt u de hoek die voor u of het kind het meest comfortabel is. Wees voorzichtig: duw de naald niet te langzaam of met teveel kracht in de huid.

Afbeelding3



5. Als de naald volledig in de huid is gebracht, laat dan de huid los die u vasthoudt. Houd met uw vrije hand de basis van de spuit vast ter ondersteuning. Duw vervolgens op de zuiger om alle oplossing **langzaam** en met stabiele snelheid te injecteren (zie Afbeelding 4).

Afbeelding 4



6. Trek de naald, als de spuit leeg is, voorzichtig onder dezelfde hoek als waaronder hij ingebracht is uit de huid. Het kan een beetje bloeden op de injectieplaats. U kunt een wattenbolletje of een gaasje gedurende 10 seconden op de injectieplaats drukken. Wrijf niet op de plaats van de injectie. Indien nodig kunt u de injectieplaats met een pleister bedekken.

Stap 4: Afvalverwerkingsinstructies van de benodigdheden

- De voorgevulde spuit is alleen voor éénmalig gebruik. De spuit en naald mogen **NOOIT** opnieuw worden gebruikt. Doe **NOOIT** de dop weer op de naald. Gooi de naalden en de spuit weg volgens instructies van de arts, verpleegkundige of apotheker.

Als u nog vragen heeft raadpleeg dan uw arts, verpleegkundige of apotheker die met Enbrel bekend is.